


# Windows 編

## eduroam (Wi-Fi) の接続方法

**1** LCUにある  
「eduroam-iuk」を実行

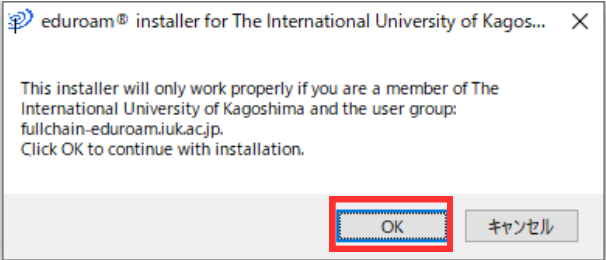


※LCUの学内共有ファイルにある  
「eduroam-iuk.zip」をダウンロード  
し、ファイルを実行してください。

**2** Next >

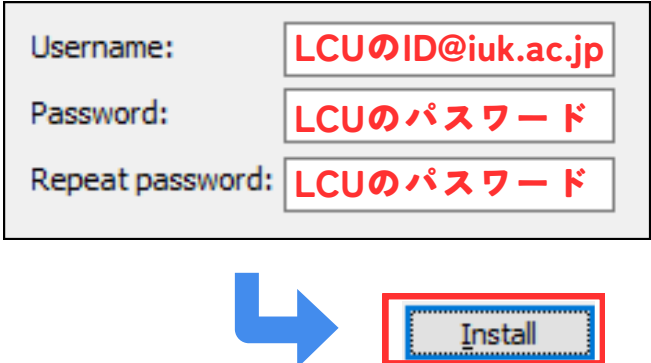


**3** OK



**4** Username  
Password  
Repeat password  
→ Install

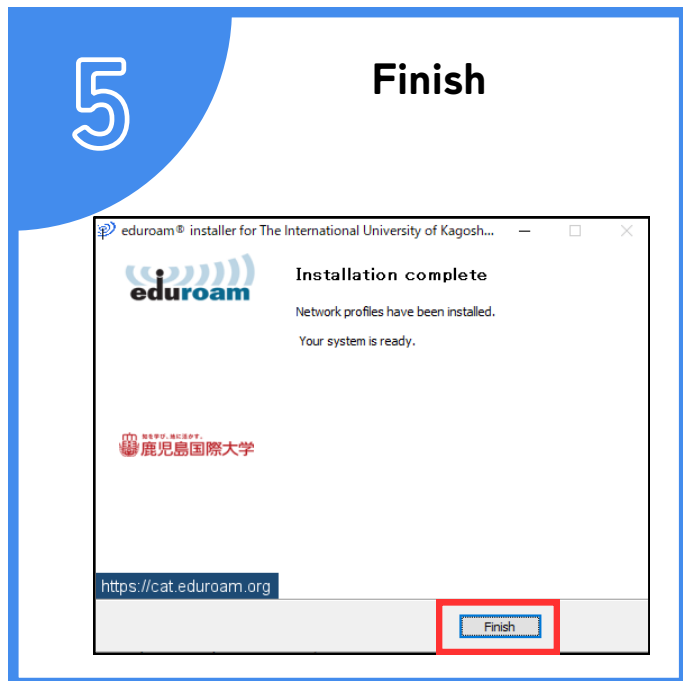
Username: LCUのID@iuk.ac.jp  
Password: LCUのパスワード  
Repeat password: LCUのパスワード



接続方法が分からない場合は、情報処理センターまでお問合せください。

# Windows 編

## eduroam (Wi-Fi) の接続方法



接続方法が分からない場合は、情報処理センターまでお問合せください。